



BPrAL - PPOHE
Kolegji AAB

•DEGA - GJAKOVË

*DREJTIMI: MENAXHMENT DHE INFORMATIKË & MARKETING
DHE ADMINISTRIM BIZNESI*

Lënda:

INFORMATIKA E BIZNESIT

Mësimdhënësi

MSc.Florent Bunjaku, PhD cand.

Viti akademik 2014/2015

Tabela e krijuar - Klientat

Access_01.04.2013 : Database (Access 2007) - Microsoft Access

Table Tools: Home, Create, External Data, Database Tools, Datasheet

Security Warning: Certain content in the database has been disabled

All Tables		Klientat						
Klientat	Nr	Emri	Mbiemri	Data e fakturi	Telefoni	Qyteti	Verejtje	
Klientat : Table	1	Florent	Gashi	1/4/2013	(044) 111-222	Gjakovë	Jo	
Artikujt	2	Hysen	Ademi	3/4/2013	(049) 123-111	Prizren	jo	
Artikujt : Table	3	Hajdar	Hyseni	9/15/2013	(044) 112-233	Prishtinë	po - faturat nuk I paguan me rre	
Shenimet	* (New)							
Shenimet : Table								

Access_01.04.2013 : Database (Access 2007) - Microsoft Access

Table Tools: Home, Create, External Data, Database Tools, Design

Security Warning: Certain content in the database has been disabled

All Tables		Klientat		
Klientat	Field Name	Data Type	Description	
Klientat : Table	Nr	AutoNumber	Numri automatik, paraqitet nga ana e vet programit	
Artikujt	Emri	Text	Shkruhet emri i klientit	
Artikujt : Table	Mbiemri	Text	Shkruhet mbiemri i klientit	
Shenimet	Data e faturimit	Date/Time	Data e faturimit	
Shenimet : Table	Telefoni	Text	Numri i mobilit	
	Qyteti	Text	Qyteti i klientit	
	Verejtje	Memo	Verejtjet e klienteve	

Tabela e krijuar - Artikujt

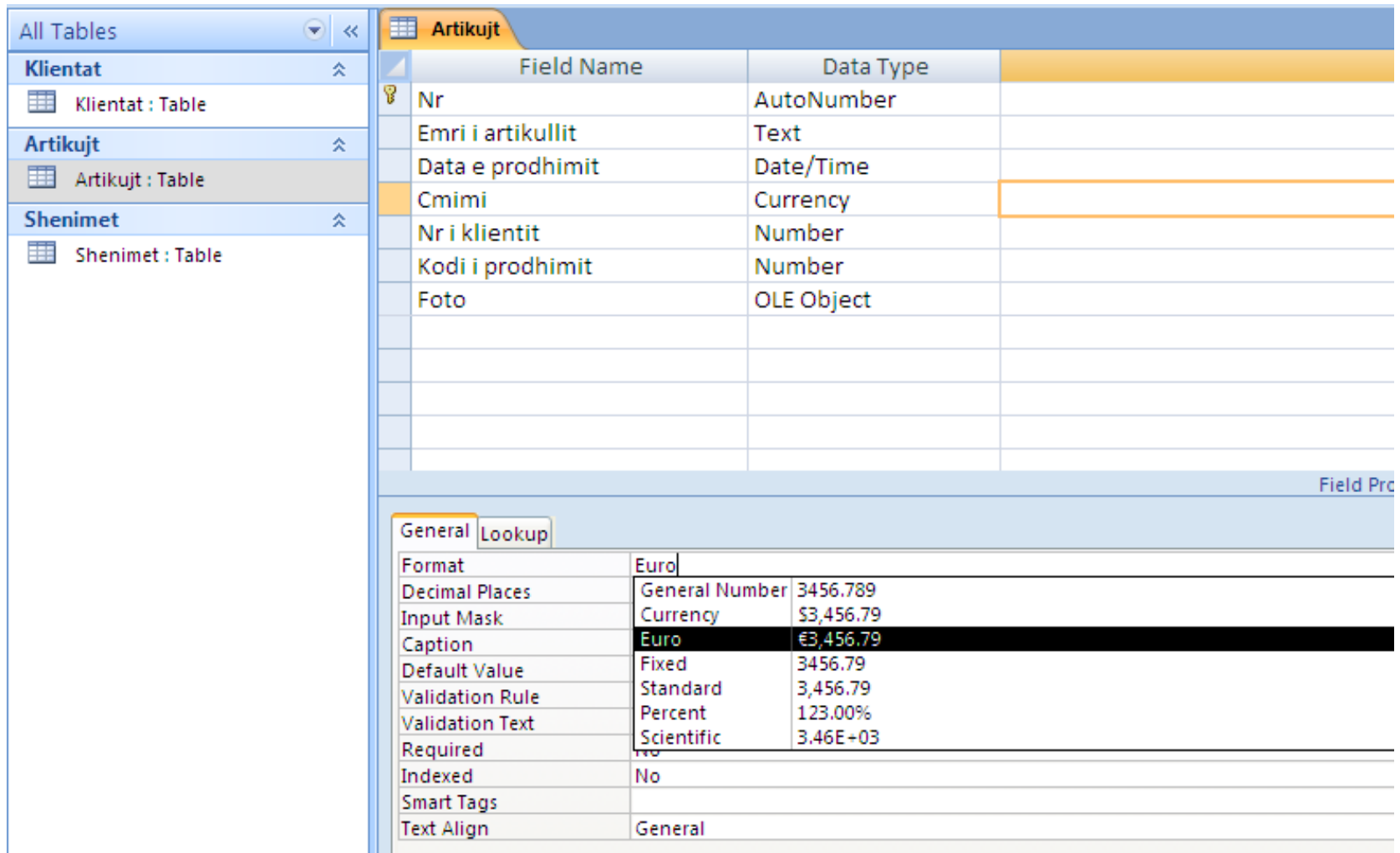
Access_01.04.2013 : Database (Access 2007) - Microsoft

Table Tools: Datasheet

Security Warning: Certain content in the database has been disabled. Options...

Nr	Emri i artikujt	Data e prodhimit	Cmimi	Nr i klientit	Kodi i prodhimit
1	Telefona	3/20/2013	€15.00	2	1123
2	Lap Top	1/4/2013	€350.00	1	2234
3	Monitora	1/4/2013	€28.00	2	2214
4	Tastatura	3/25/2013	€5.00	3	1145
5	Shtypesa	3/20/2013	€40.00	2	1678
6	Skenera	1/1/2013	€50.00	1	1890
*	(New)				

Dizajnimi i tabelës – Artikujt (vlera monetare)



The screenshot displays the Microsoft Access design view for the 'Artikujt' table. The left-hand pane shows a list of tables: Klientat, Artikujt (selected), and Shenimet. The main workspace shows the table structure with the following fields and data types:

Field Name	Data Type
Nr	AutoNumber
Emri i artikullit	Text
Data e prodhimit	Date/Time
Cmimi	Currency
Nr i klientit	Number
Kodi i prodhimit	Number
Foto	OLE Object

The 'Cmimi' field is selected, and its properties are shown in the bottom pane:

Property	Value
Format	Euro
Decimal Places	General Number 3456.789
Input Mask	Currency \$3,456.79
Caption	Euro €3,456.79
Default Value	Fixed 3456.79
Validation Rule	Standard 3,456.79
Validation Text	Percent 123.00%
Required	Scientific 3.46E+03
Indexed	No
Smart Tags	
Text Align	General

Tabela e krijuar – shenimet (vendosja e fotos)

Access_01.04.2013 : Database (Access 2007) - Microsoft Access

Table Tools: Home, Create, External Data, Database Tools, Datasheet

Security Warning: Certain content in the database has been disabled. Options...

All Tables: Klientat, Artikujt, Shenimet

Nr	Performansa	Tipi	Vendi i Inpo	Verejtje	Foto	Add New Field
1	Shpejte	38GS-tf	Gjermani	Jo		
2	Model	67-PXF	Itali	Problem ne paketim		
3	INTEL	55-UIO	Austri	Jo		
4	E rrafshet	OUI-09	Shqiperi	Jo		
5	Laserik	HP1100	Itali	Jo		
6	XPF	KKL110	Austri	Jo		
*	(New)					

Context Menu Options:

- Cut
- Copy
- Paste
- Sort Ascending
- Sort Descending
- Clear filter from Foto
- Is Not Blank
- Insert Object...

Tabela e krijuar – shenimet (vendosja e fotos)

All Tables

- Klientat
- Artikujt
- Shenimet

Nr	Performansa	Tipi	Vendi i Inpo	Verejtje	Foto
1	Shpejte	38GS-tf	Gjermani	Jo	
2	Model	67-PXF	Itali	Problem ne paketim	
3	INTEL	55-UIO	Austri	Jo	
4	E rrafsh	OUI-09	Shqiperi	Jo	
5	Laserik	HP1100	Itali	Jo	
6	XPF	KKL110	Austri	Jo	

* Microsoft Office Access

File: C:\Documents and Settings\Neka\Desktop\


Create New

Create from File

Link

Display as Icon

Result

 Inserts the contents of the file as an object into your document so that you may activate it using the application which created it.

Dizajnimi i tabelës– shenimet (vendosja e fotos)

The screenshot displays the Microsoft Access interface in Design view for a table named 'Shenimet'. The ribbon includes 'Table Tools' and 'Design'. The 'Design' ribbon has groups for 'Views', 'Tools', and 'Show/Hide'. A 'Security Warning' message is visible above the table list. The table list on the left shows 'Klientat', 'Artikujt', and 'Shenimet'. The 'Shenimet' table is selected, and its design grid is shown. The 'Foto' field is highlighted, and its properties are displayed in the bottom pane.

Field Name	Data Type
Nr	AutoNumber
Performansa	Text
Tipi	Text
Vendi i Inportit	Text
Verejtje	Memo
Foto	OLE Object

Properties for the 'Foto' field:

Property	Value
Caption	
Required	No
Text Align	General

Lidhja e përhershme ndërmjet tabelave relationships

Me qëllim që të dhënat e një baze të shenimeve të mos ngatërrohen të gjitha në një tabelë, preferohet krijimi i më shumë tabelave ashtu si është bërë në rastin tonë (tab. **Klientat, Artikujt, Shenimet**). Megjithatë për të krijuar raporte që përmbajnë shenime nga më tepër tabela duhet bërë lidhjen e tyre. Lidhja bëhet zakonisht me anë të fushave të para të cilat duhet të përmbajnë të dhëna të njëjta dhe tip të njëjtë të shenimeve, por nuk është e domosdoshme ta kenë emrin e njëjtë. Të shohim lidhjen në mes të tabelave tona.

Lidhjet e tabelave (Relationships)

The image shows the Microsoft Access Database Tools ribbon. The 'Relationships' button is highlighted with a blue callout box containing the text 'Zgjedhim Relationships'. A tooltip for the 'Relationships' button is also visible, explaining its function: 'Define how the data in tables is related, such as ID fields or name fields in different tables that should match.' The left-hand pane shows a list of tables: 'Klientat', 'Artikujt', and 'Shenimet', with 'Shenimet : Table' selected.

Access_01.04.2013 : Database (Access 2007) - Microsoft Access

Home Create External Data Database Tools

Run Macro
Create Shortcut Menu for Macro

Visual Basic

Relationships

Property Sheet
Object Dependencies
Message Bar Show/Hide

Database Documenter
Analyze Performance
Analyze Table Analyze

SQL Server Access Database Move Data

Linked Table Manager
Switchboard Manager
Encrypt with Password
Add-ins Database Tools

Zgjedhim Relationships

Relationships

Define how the data in tables is related, such as ID fields or name fields in different tables that should match.

All Tables

Klientat

Klientat : Table

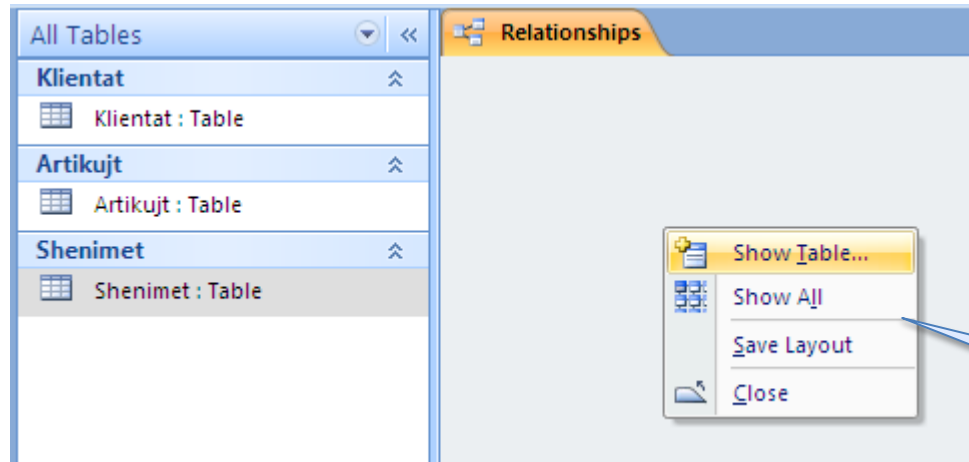
Artikujt

Artikujt : Table

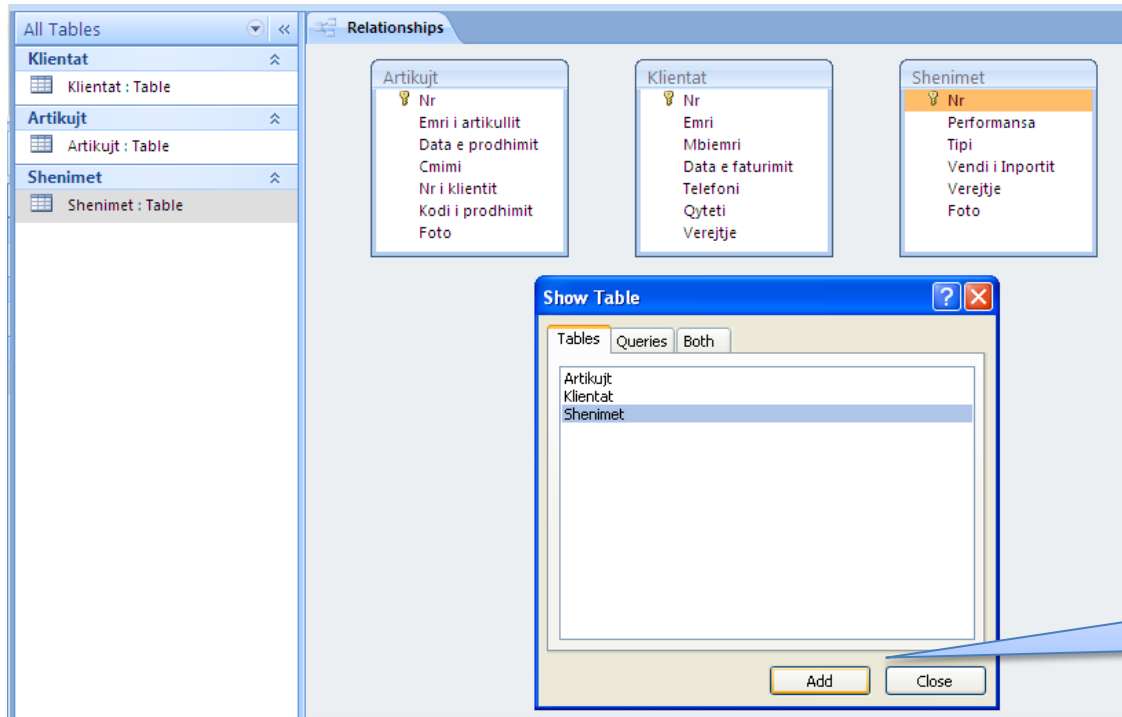
Shenimet

Shenimet : Table

Vendosja e tabelave per lidhje



Shtypim tastin e djathte



Zgjedhim tabelat

Vazhdim - pasi janë lajmëruar tabelat për lidhje, me anë të miut kapet fusha e parë e tabelës së dhe bartet te fusha eparë e tabelës së dytë , meqë rast lajmërohet dritarja e mëposhtme, në të cilën shypet **Create**.

The screenshot displays the Microsoft Access Relationships window. On the left, a list of tables is shown: Klientat, Artikujt, and Shenimet. The main area shows two tables, Klientat and Artikujt, with their respective fields. Klientat has fields: Nr (primary key), Emri, Mbiemri, Data e faturimit, Telefoni, Qyteti, and Verejtje. Artikujt has fields: Nr (primary key), Emri i artikullit, Data e prodhimit, Cmimi, Nr i klientit, Kodi i prodhimit, and Foto. The 'Edit Relationships' dialog box is open, showing the relationship between Klientat and Artikujt. The primary key 'Nr' from Klientat is linked to the 'Nr i klientit' field in Artikujt. The relationship type is set to 'One-To-Many'. The 'Enforce Referential Integrity' checkbox is checked. The 'Create' button is highlighted in yellow.

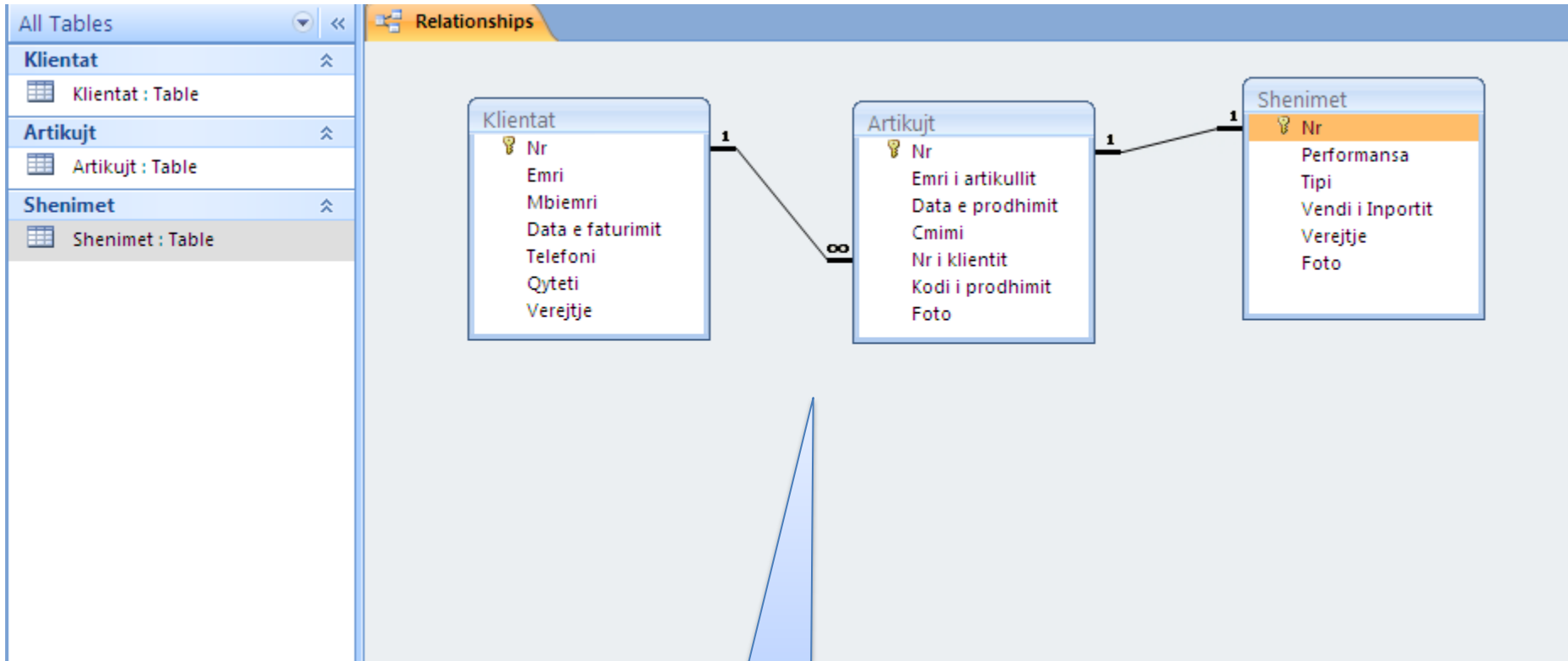
Table/Query:	Related Table/Query:
Klientat	Artikujt
Nr	Nr i klientit

Enforce Referential Integrity
 Cascade Update Related Fields
 Cascade Delete Related Records

Relationship Type: One-To-Many

Buttons: Create, Cancel, Join Type.., Create New..

Llojet e lidhjeve mund të jenë një me një, një me shumë, dhume me shume



Lidhjet e realizuara

Anulimi i lidhjes së tabelave - në dritaren e mësipërme klikohet me miun në vijën lidhëse dhe shtypet tasti **delete** nga tastiera. Lajmërohet dritarja për të verifikuar hapin e marrë.

The screenshot shows the Microsoft Office Access Relationships window. On the left, the 'All Tables' pane lists three tables: Klientat, Artikujt, and Shenimet. The main area displays the Relationships view with three tables: Klientat, Artikujt, and Shenimet. Klientat is connected to Artikujt with a 1-to-many relationship (1 on Klientat, ∞ on Artikujt). Artikujt is connected to Shenimet with a 1-to-1 relationship (1 on Artikujt, 1 on Shenimet). A warning dialog box titled 'Microsoft Office Access' is open in the foreground, asking: 'Are you sure you want to permanently delete the selected relationship from your database?'. The dialog box has a yellow warning icon and two buttons: 'Yes' and 'No'.

Vazhdim - Plusat në fillim të rreshtave tregojnë nëntabelat përkatëse. Shtypet në një plus dhe fitohet nëntabela **shitja** për klientin që i takon atij rreshti.

Klikohet me miun te shenja plus për të hap nëntabelën

Klikohet me miun te shenja minus për të mbyll nëntabelën

Nr	Emri	Mbiemri	Data e fakturës	Telefoni	Qyteti	Verejtje
1	Florent	Gashi	1/4/2013	(044) 111-222	Gjakovë	Jo
2	Hysen	Ademi	3/4/2013	(049) 123-111	Prizren	jo
Nëntabela për klientin 2:						
Nr	Emri i artikullit	Data e prodhimit	Cmimi	Kodi i prodhimit	Foto	Add New Field
1	Telefona	3/20/2013	€15.00	1123		
3	Monitora	1/4/2013	€28.00	2214		
Nëntabela për klientin 3:						
Performansa	Tipi	Vendi i Inpo	Verejtje	Foto	Add New Field	
INTEL	55-UIO	Austri	Jo			
*						
5	Shtypesa	3/20/2013	€40.00	1678		
*	(New)					
3	Hajdar	Hyseni	9/15/2013	(044) 112-233	Prishtinë	po - faturat nuk i paguan me rre
*	(New)					

Gjetja e të dhënave duke përdorë komandën QUERIES

Me Query do të kuptojmë një pyetje që i bëhet Aksesit në lidhje me të dhënat e një tabele ose baze të të dhënave. Me këtë rast duhet të caktohen:

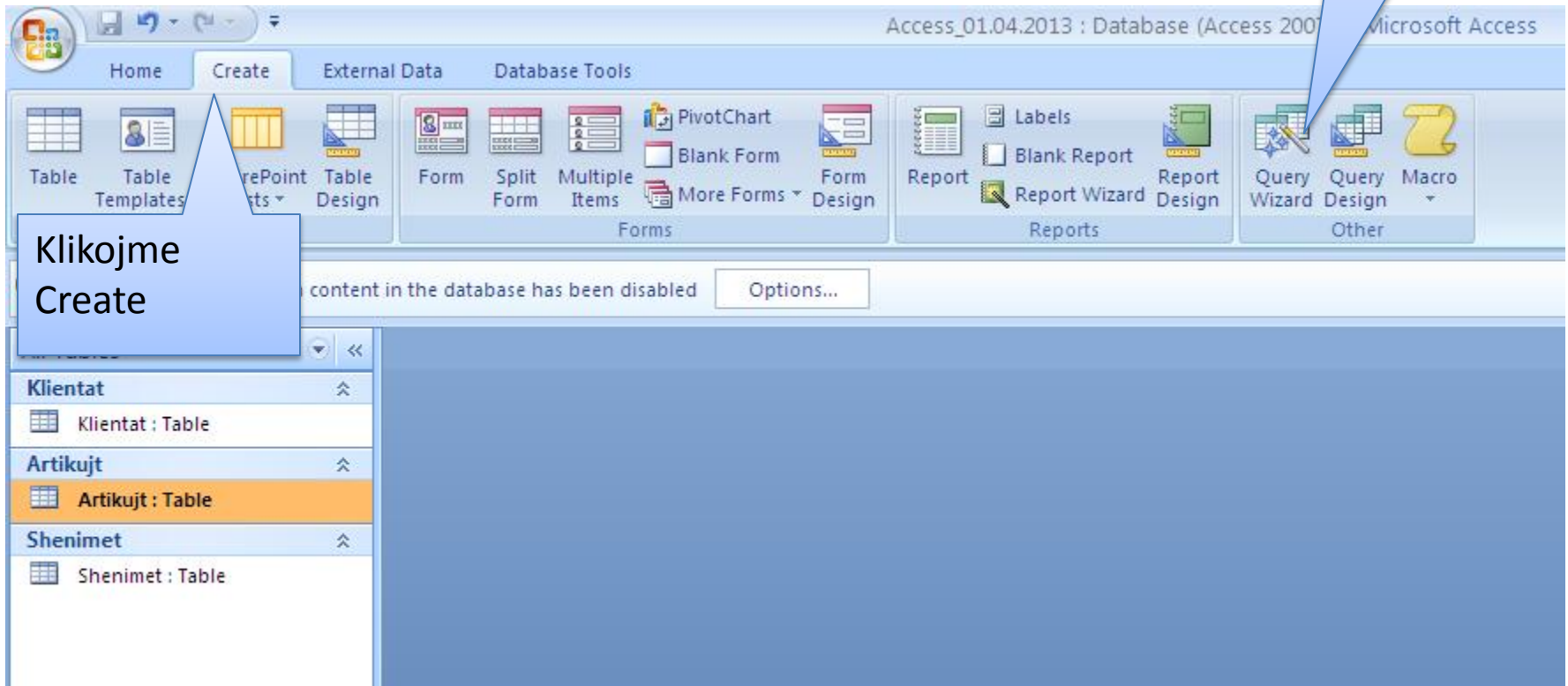
- Fushat ku do të bëhet kërkimi. Psh nëse duam të dijmë të gjithë klientët të cilët janë nga Prishtina. Për këtë duhet ti tregojmë Aksesit se duhet të kërkojë te fushat Qyteti.
- Ti tregohet cilat fusha të paraqiten në tabelën e formuar sipas pyetjes sonë.

Meqë një query është pak sa i komplikuar, Aksesit ofron mundësinë që ai të ruhet në disk dhe të përdoret më vonë sipas nevojës.

Të sqarojmë procedurën me një shembull: Të gjenden paisjet e shitura çmimi i të cilëve është mbi 15 Euro.

Vazhdim

Zgjedhet
opcionin Query
Wizard



Klikojme
Create

Vazhdim

Zgjedhen fushat e dëshiruara

The screenshot displays the Microsoft Access interface. The ribbon at the top includes 'Home', 'Create', 'External Data', and 'Database Tools'. The 'Database Tools' ribbon is active, showing options for 'Tables', 'Forms', and 'Reports'. A 'Security Warning' banner is visible below the ribbon. On the left, the 'All Tables' pane shows a database structure with three tables: 'Klientat', 'Artikujt', and 'Shenimet'. The 'Artikujt' table is selected. The 'Simple Query Wizard' dialog box is open, asking 'Which fields do you want in your query?'. It shows the 'Table: Artikujt' selected. The 'Available Fields' list includes 'Nr i klientit', 'Kodi i prodhimit', and 'Foto'. The 'Selected Fields' list includes 'Nr', 'Emri i artikullit', 'Data e prodhimit', and 'Cnimi'. The 'Next >' button is highlighted.

Vazhdim

Access_01.04.2013 : Database (Access 2007) - Microsoft

Home Create External Data Database Tools

Table Table Templates SharePoint Lists Table Design
Forms Split Form Multiple Items PivotChart Blank Form More Forms Form Design
Report Labels Blank Report Report Wizard Report Design
Query Wizard Query Design Macro

Security Warning Certain content in the database has been disabled Options...

All Tables << >>
Klientat >
Klientat : Table
Artikujt >
Artikujt : Table
Shenimet >
Shenimet : Table

Simple Query Wizard

Would you like a detail or summary query?

Detail (shows every field of every record)
 Summary

Sum

Klikojme Next

Cancel < Back Next > Finish

Vazhdim

Access_01.04.201...rosoft

Home Create External Data Database Tools

Table Table SharePoint Table
Templates Lists Design
Tables

Form Split Multiple PivotChart
Form Form Items More Forms Form Design
Forms

Report Labels
Blank Report Blank Report
Report Wizard Report Design
Query Query Macro
Wizard Design Design
Other

Security Warning Certain content in the database has been disabled Options...

All Tables <<
Klientat >>
Klientat : Table
Artikujt >>
Artikujt : Table
Shenimet >>
Shenimet : Table

Simple Query Wizard

What title do you want for your query?
Artikujt Query

That's all the information the wizard needs to create your query.
Do you want to open the query or modify the query's design?

Open the query to view information.
 Modify the query design.

Cancel < Back Next > Finish

Shkruhet emri i pyetësit

Klikojme Finish

Vazhdim hapet pytësi në formë të tabelës me fushat e zgjedhura dhe shënimet që ka tabela. Nëse duhet të zbatohet kriteri për artikujt me çmim më të madh se 13, kalohet në **Design View**

The screenshot shows the Microsoft Access 2007 interface. The title bar indicates the file name is 'Access_01.04.2013 : Database (Access 2007) - Microsoft A'. The ribbon is set to 'Database Tools' with the 'Create' tab selected. The ribbon contains groups for 'Tables', 'Forms', 'Reports', and 'Other'. A 'Security Warning' message is displayed: 'Certain content in the database has been disabled' with an 'Options...' button. The 'All Tables' pane on the left shows a tree view with 'Klientat', 'Artikujt', and 'Shenimet' sections. The 'Artikujt' section is expanded, showing 'Artikujt : Table' and 'Artikujt Query'. The 'Artikujt Query' is selected, and its design view is displayed in the main window. The design view shows a table with columns: 'Nr', 'Emri i artikujt', 'Data e prodhimit', and 'Cmimi'. The data rows are as follows:

Nr	Emri i artikujt	Data e prodhimit	Cmimi
1	Telefona	3/20/2013	€15.00
2	Lap Top	1/4/2013	€350.00
3	Monitora	1/4/2013	€28.00
4	Tastatura	3/25/2013	€5.00
5	Shtypesa	3/20/2013	€40.00
6	Skenera	1/1/2013	€50.00
*	(New)		

Vazhdim

Artikujt Query

Artikujt

- Nr
- Emri i artikullit
- Data e prodhimit
- Cmimi
- Nr i klientit
- Kodi i prodhimit

Field:	[Emri i artikullit]	[Data e prodhimit]	[Cmimi]			
Table:	Artikujt	Artikujt	Artikujt			
Sort:						
Show:	<input checked="" type="checkbox"/>	<input checked="" type="checkbox"/>	<input checked="" type="checkbox"/>	<input checked="" type="checkbox"/>	<input type="checkbox"/>	
Criteria:						
or:						

Nga tabela mund të kapen me miun edhe fusha tjera dhe të vendosen në kolonën e zbrazët

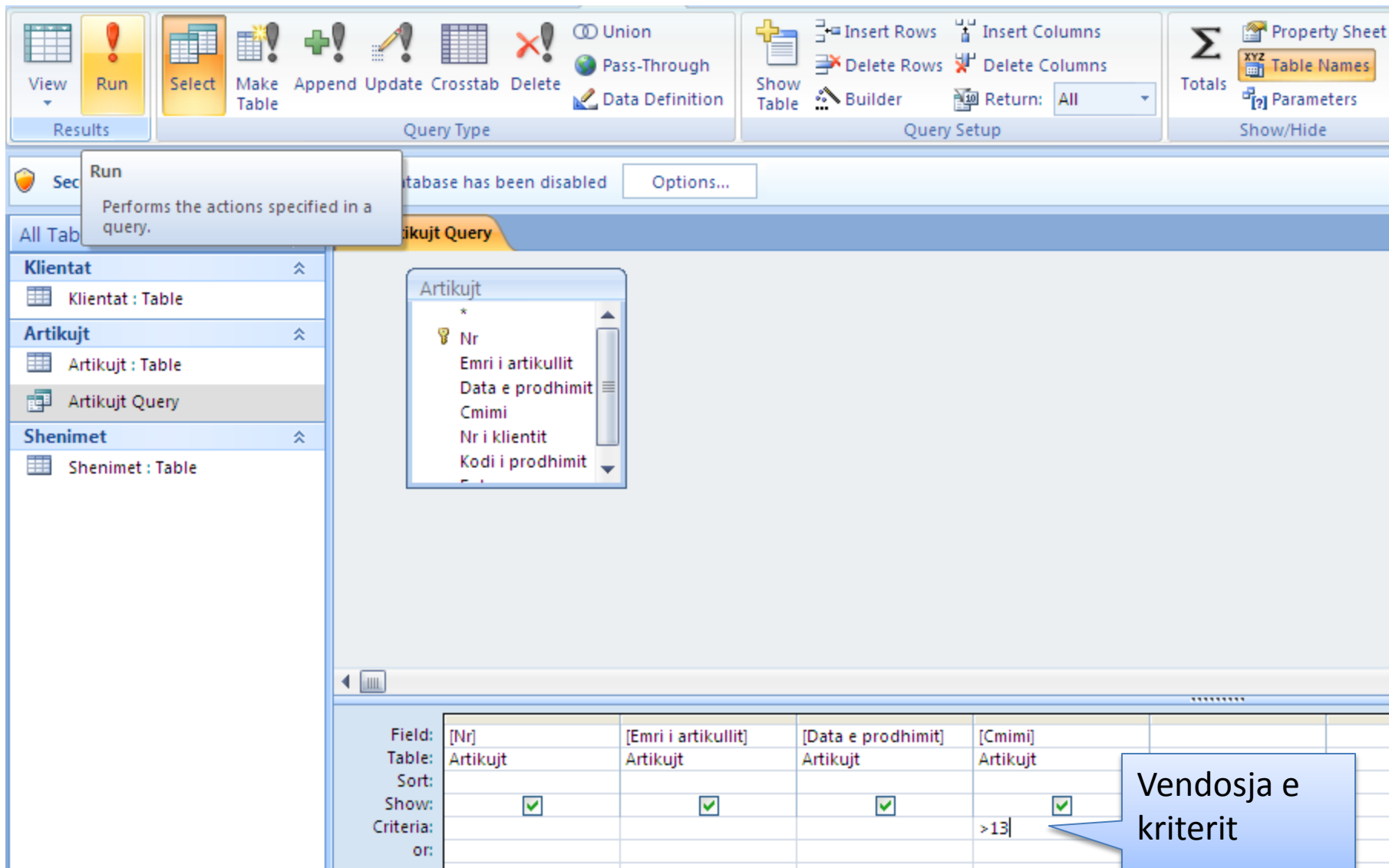
Përcaktonë fushën

Përcaktonë tabelën përkatëse

Përcaktonë nëse do të shihet fusha ose jo

Kriteri i cili i ndan artikujt e kërkuar

Vazhdim- ekzekutimi i pyetësit – pasi të jenë rregulluar të gjitha fushat dhe kriteret e nevojshë  ntypet vegla RUN:

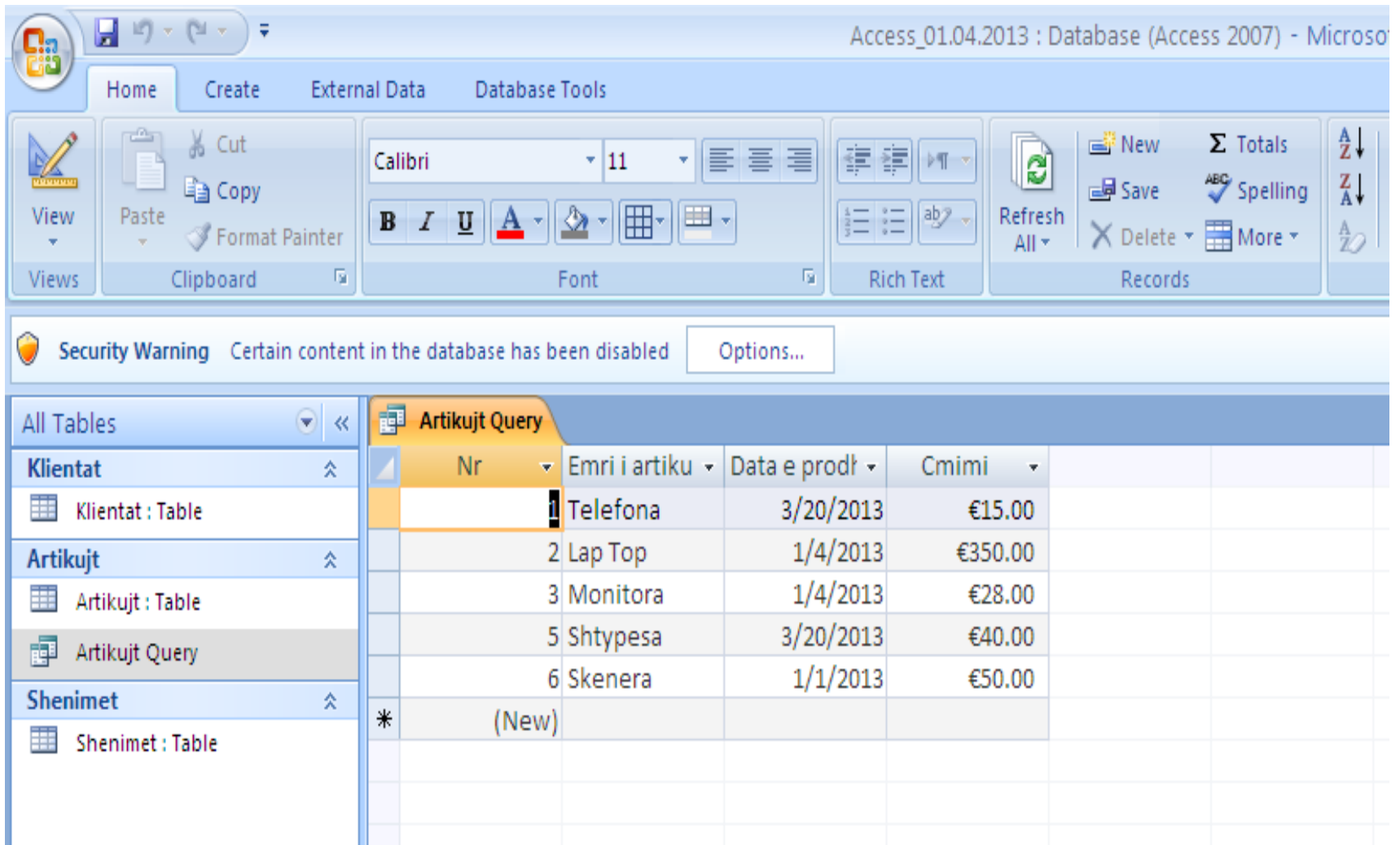


The screenshot shows the Microsoft Access interface. The ribbon at the top includes the 'Run' button (a yellow square with a red exclamation mark) under the 'Results' group. A tooltip for the 'Run' button is visible, stating: 'Run Performs the actions specified in a query.' The 'Query Type' group contains buttons for 'Union', 'Pass-Through', and 'Data Definition'. The 'Query Setup' group includes 'Insert Rows', 'Delete Rows', 'Insert Columns', 'Delete Columns', 'Show Table', 'Builder', and 'Return: All'. The 'Show/Hide' group includes 'Property Sheet', 'Table Names', and 'Parameters'. The 'Database has been disabled' message is visible at the top. The 'Navigation Pane' on the left shows a tree view with 'Klientat', 'Artikujt', and 'Shenimet' expanded. The 'Artikujt' table is selected. The 'Query Design View' for 'Artikujt Query' shows the following fields and criteria:

Field:	[Nr]	[Emri i artikullit]	[Data e prodhimit]	[Cmimi]
Table:	Artikujt	Artikujt	Artikujt	Artikujt
Sort:				
Show:	<input checked="" type="checkbox"/>	<input checked="" type="checkbox"/>	<input checked="" type="checkbox"/>	<input checked="" type="checkbox"/>
Criteria:				>13
or:				

A blue callout box points to the criteria cell for '[Cmimi]', containing the text: 'Vendosja e kriterit'.

Vazhdim rezultati i egzekutimit të pyetësis



The screenshot displays the Microsoft Access 2007 interface. The title bar indicates the file name is 'Access_01.04.2013 : Database (Access 2007) - Microso'. The ribbon includes 'Home', 'Create', 'External Data', and 'Database Tools'. The ribbon tabs are 'Views', 'Clipboard', 'Font', 'Rich Text', and 'Records'. A 'Security Warning' message is visible, stating 'Certain content in the database has been disabled'. The 'All Tables' pane on the left shows a tree view with 'Klientat', 'Artikujt', and 'Shenimet'. The 'Artikujt Query' is selected, and its data is displayed in a table view.

Nr	Emri i artiku	Data e prodh	Cmimi
1	Telefona	3/20/2013	€15.00
2	Lap Top	1/4/2013	€350.00
3	Monitora	1/4/2013	€28.00
5	Shtypesa	3/20/2013	€40.00
6	Skenera	1/1/2013	€50.00
*	(New)		

Përdorimi i operatorëve aritmetik dhe logjik

- Me **operatorë logjik** nënkuptojmë fjalët **Like** (si), **And** (dhe), **Or** (ose), **Between** (midis) dhe **Not** (jo)
 - Disa nga **operatorët aritmetik** që mund të përdoren janë:
 - < (më e vogël) , > (më e madhe) , >= (më e madhe ose baraz) <= (më e vogël ose baraz) , <> (e ndryshme).
 - Nëse kërkohet informacion që duhet të plotësojë dy ose më shumë kushte atëherë thirren në ndihmë operatorët logjik dhe ata aritmetik, që u potencuan më lartë.
- Psh kërkohen artikujt e prodhuar pas datës 03/01/2013 dhe që kushtojnë mbi 13

Vazhdim hapet pyetësi i mëhershëm në **design view** dhe vendosen kriteret si në figurë. Mandej kalohet në **view**

Field:	[Nr]	[Emri i artikullit]	[Data e prodhimit]	[Cmimi]
Table:	Artikujt	Artikujt	Artikujt	Artikujt
Sort:				
Show:	<input checked="" type="checkbox"/>	<input checked="" type="checkbox"/>	<input checked="" type="checkbox"/>	<input checked="" type="checkbox"/>
Criteria:			>#3/1/2013#	>13
or:				

Pozita ku
vendosen kriteret

Vazhdim – rezultati i ekzekutimit të pyetësit

The screenshot displays the Microsoft Access 2007 interface. The title bar indicates the file name 'Access_01.04.2013 : Database (Access 2007) - Microsoft Access'. The ribbon includes 'Home', 'Create', 'External Data', and 'Database Tools'. The 'Home' ribbon is active, showing options for 'Views', 'Clipboard', 'Font', 'Rich Text', 'Records', and 'Sort'. A 'Security Warning' message is visible, stating 'Certain content in the database has been disabled'. The 'All Tables' pane on the left lists 'Klientat', 'Artikujt', and 'Shenimet'. The 'Artikujt Query' is selected, and its results are displayed in a table view.

Nr	Emri i artikujt	Data e prodhimit	Cmimi
1	Telefona	3/20/2013	€15.00
5	Shtypesa	3/20/2013	€40.00
*	(New)		

Ndërtimi i një fushe për llogaritje- fusha do të egzistojë vetëm në pyetësorë e jo edhe në tabelën burimore. Hapet pyetësi i ri ose ndonjë i vjetër. Psh hapim pyetësin që e kishim më heret dhe nëse duam të shtojme TVSH ne çmimin perkates shumëzojmë me 1.16, në kolonën e zbrazët të pyetësit shkruhet **Cmimi *1.16** . Mandej kompjuteri e kthen në **Expr.1:[Cmimi] *1.16** dhe egzekutohet.

Klikojme Run

Field:	[Nr]	[Emri i artikullit]	[Data e prodhimit]	[Cmimi]	[Cmimi]*1.16
Table:	Artikujt	Artikujt	Artikujt	Artikujt	
Sort:					
Show:	<input checked="" type="checkbox"/>	<input checked="" type="checkbox"/>	<input checked="" type="checkbox"/>	<input checked="" type="checkbox"/>	<input checked="" type="checkbox"/>
Criteria:			>=#3/1/2013#	>13	

Vazhdim – rezultati i egzekutimit të pyetësit. Natyrisht mund të përdoren edhe operatorë të tjerë: /, ^ etj.

Access_01.04.2013 : Database (Access 2007) - Microsoft Access

Home Create External Data Database Tools

View Views Paste Copy Format Painter Clipboard Font Rich Text Refresh All Records

Security Warning Certain content in the database has been disabled Options...

Nr	Emri i artikut	Data e prodhimit	Cmimi	Expr1
1	Telefona	3/20/2013	€15.00	17.4
5	Shtypesa	3/20/2013	€40.00	46.4
*	(New)			

Çmimet e reja që mbeten vetëm në këtë pyetësor

Ndërtimi i një pyetësi “ bashkëbisedues”

Ndërtohet një pyetësor dhe në opcionin **criteria**, sipas të cilit do të nxirren shenimet shkruhet kriteri në një fushë. Kriteri shenohet në kllapa të mesme dhe nuk mund të jetë vetëm emri i fushës, por duhet të shoqërohet edhe me ndonjë tekst tjetër. Psh **[Jepni datën]**

Field:	[Nr]	[Emri i artikullit]	[Data e prodhimit]	[Cmimi]
Table:	Artikujt	Artikujt	Artikujt	Artikujt
Sort:				
Show:	<input checked="" type="checkbox"/>	<input checked="" type="checkbox"/>	<input checked="" type="checkbox"/>	<input checked="" type="checkbox"/>
Criteria:			[Jepni datën]	
or:				

Vazhdim – Sa herë që ekzekutohet pyetësi bashkëbisedues data e prodhimit, lajmërohet opioni **Enter Parameter Value** (kërkon datën e prodhimit, sepse ashtu kemi

The screenshot displays the Microsoft Access 2007 interface. The ribbon is set to 'Design' under 'Query Tools'. A 'Security Warning' banner is visible. The left pane shows a list of tables: Klientat, Artikujt, and Shenimet. The 'Artikujt Query' is selected, and its field list is visible, including 'Nr', 'Emri i artikullit', 'Data e prodhimit', 'Cmimi', 'Nr i klientit', and 'Kodi i prodhimit'. The 'Enter Parameter Value' dialog box is open, with the text 'Jepni daten' and the date '03/20/2013' entered. The dialog has 'OK' and 'Cancel' buttons.

Field:	[Nr]	[Emri i artikullit]	[Data e prodhimit]	[Cmimi]
Table:	Artikujt	Artikujt	Artikujt	Artikujt
Sort:				
Show:	<input checked="" type="checkbox"/>	<input checked="" type="checkbox"/>	<input checked="" type="checkbox"/>	<input checked="" type="checkbox"/>
Criteria:			[Jepni daten]	

Vazhdim

The screenshot shows the Microsoft Access 2013 interface. The title bar indicates the database is 'Access_01.04.2013 : Database (Access)'. The ribbon includes 'Home', 'Create', 'External Data', and 'Database Tools'. The 'Home' ribbon is active, showing options for 'Views', 'Clipboard', 'Font', 'Rich Text', and 'Record'. A 'Security Warning' message is displayed, stating 'Certain content in the database has been disabled'. The 'All Tables' pane on the left shows a tree view with 'Klientat', 'Artikujt', and 'Shenimet' categories. The 'Artikujt' category is expanded, showing 'Artikujt : Table', 'Artikujt Query', and 'Shenimet : Table'. The 'Artikujt Query' table is selected and displayed in a grid view. The grid has columns for 'Nr', 'Emri i artikujt', 'Data e prodhimit', and 'Cmimi'. The data rows are as follows:

Nr	Emri i artikujt	Data e prodhimit	Cmimi
1	Telefona	3/20/2013	€15.00
5	Shtypesa	3/20/2013	€40.00
*	(New)		

Between [data e fillimit] and [data e fundit]

Artikujt Query

Zoom

Between [Data e fillimit] And [Data e fundit]

Field:	[Nr]	[Emri i artikullit]	[Data e prodhimit]	[Cmimi]			
Table:	Artikujt	Artikujt	Artikujt	Artikujt			
Sort:							
Show:	<input checked="" type="checkbox"/>	<input checked="" type="checkbox"/>	<input checked="" type="checkbox"/>	<input checked="" type="checkbox"/>	<input checked="" type="checkbox"/>	<input type="checkbox"/>	<input type="checkbox"/>
Criteria:			Between [Data e fillimit]				
or:							

Vazhdim

Shkruhet data e fillimit dhe shtypet OK. Lajmërohet dritarja e mëposhtme

Enter Parameter

Data e fillimit

04/01/2013

OK Cancel

Field:	[Nr]	[Emri i artikullit]	[Data e prodhimit]	[Cmimi]
Table:	Artikujt	Artikujt	Artikujt	Artikujt
Sort:				
Show:	<input checked="" type="checkbox"/>	<input checked="" type="checkbox"/>	<input checked="" type="checkbox"/>	<input checked="" type="checkbox"/>
Criteria:			Between [Data e fillim	
or:				

Kodi i prodhimit

Enter Parameter Value

Data e fundit

15/03/2013

OK Cancel

Shkruhet data e fundit dhe shtypet OK

Field:	[Nr]	[Emri i artikullit]	[Data e prodhimit]	[Cmimi]
Table:	Artikujt	Artikujt	Artikujt	Artikujt
Sort:				
Show:	<input checked="" type="checkbox"/>	<input checked="" type="checkbox"/>	<input checked="" type="checkbox"/>	<input checked="" type="checkbox"/>
Criteria:			Between [Data e fillim	
or:				

Vazhdim

Access_01.04.2013 : Dat

Home Create External Data Database Tools

View Paste Format Painter Font Rich Text Refresh All

Security Warning Certain content in the database has been disabled [Options...](#)

All Tables <<

- Klientat <^>
 - Klientat : Table
- Artikujt <^>
 - Artikujt : Table
 - Artikujt Query
- Shenimet <^>
 - Shenimet : Table

Artikujt Query

Nr	Emri i artikujt	Data e prodhimit	Cmimi
1	Telefona	3/20/2013	€15.00
4	Tastatura	3/25/2013	€5.00
5	Shtypesa	3/20/2013	€40.00
*	(New)		